



Ergebnisse Bundestagswahl 2025 Landkreis München

U18 Wahl – 28 Wahllokale



**Noch bis einschließlich Freitag (14.02.)
können junge Menschen in insgesamt
28 Wahllokalen im @lkmuenchen ihre
Stimme abgeben!**

#U18WAHL

**Jetzt weitersagen!
Geh zur U18-Wahl und zeig,
was dich bewegt!**

VOTE!

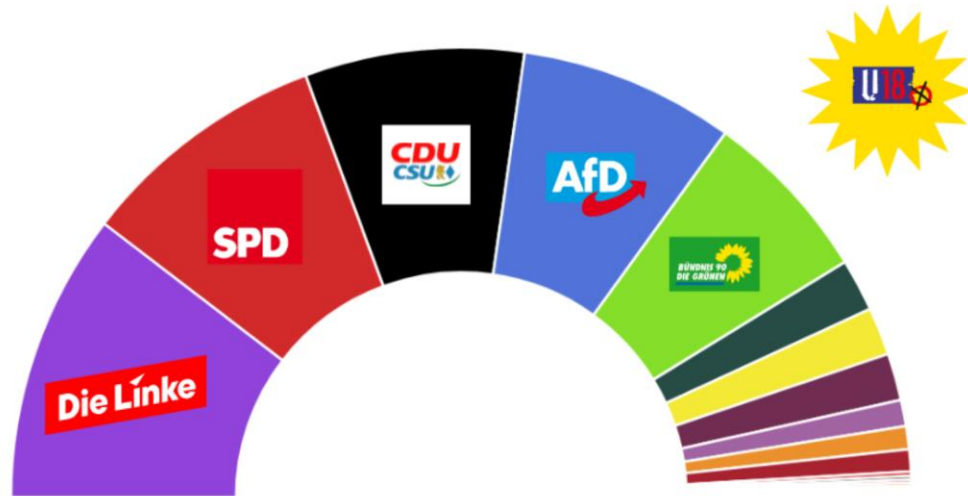
@bayerisches_sozialministerium und
bayerischer_jugendring



Hohenbrunn Juz + Mittelschule (Carl-Steinmeier)
Ottobrunn DPSG
Pullach Juz Freiraum
Baierbrunn Juz Postwaggon
Unterhaching Juz JKW
Höhenkirchen-Siegertsbrunn Juz Blue Box
Unterföhring Juz Fezi
Oberschleißheim Juz Planet O
Gräfelfing Juz Haus an der Würm
Hochbrück Juz
Unterschleißheim Juz Gleis 1
Oberhaching Juz A 12
Haar Juz Dino
Planegg Juz Waaghäusl
Neubiberg Juz Gleis 3
Garching Juz Profil
Neuried Juz Juha
Aschheim Juz Bodermo + Realschule
Ottobrunn Juz Einstein
Sauerlach Juz Juze
Grünwald Juz
Kirchheim Juz
Grasbrunn Juz Lemon Club
Putzbrunn Juz Time Out
Feldkirchen Juz Upstairs
Landratsamt
Unterhaching Rathaus
Ismaning Juz Zap

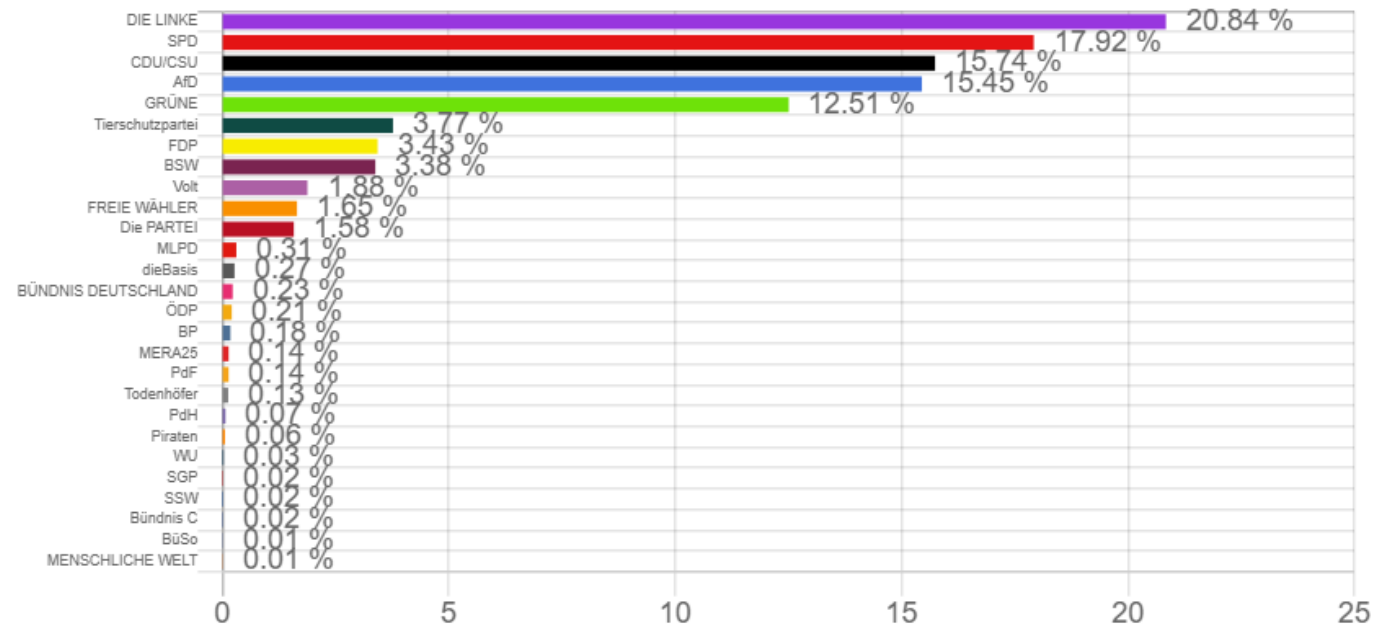
U-18 Wahl

Bundesweites Ergebnis



166.443 Stimmen
in 1.812 selbstorganisierten Wahllokalen

ZWEITSTIMME



Juniorwahl

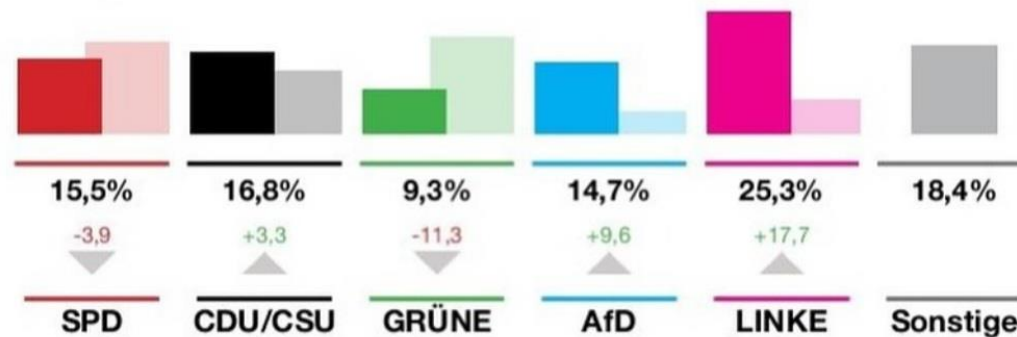
Bundesweites Ergebnisse



ENDERGEBNIS JUNIORWAHL 2025

Bundestagswahl Zweitstimmen

Stand: 21.02.2025 - 18.00h



Differenzen: Vergleich zur Juniorwahl 2021 (in Prozentpunkten)

Anzahl Wahlberechtigte	2.072.516
Anzahl abgegebene Stimmzettel	1.633.403
Davon ungültige Stimmzettel	48.079
Anzahl gültige Stimmen	1.585.324
Wahlbeteiligung	78.8%

Juniorwahl 

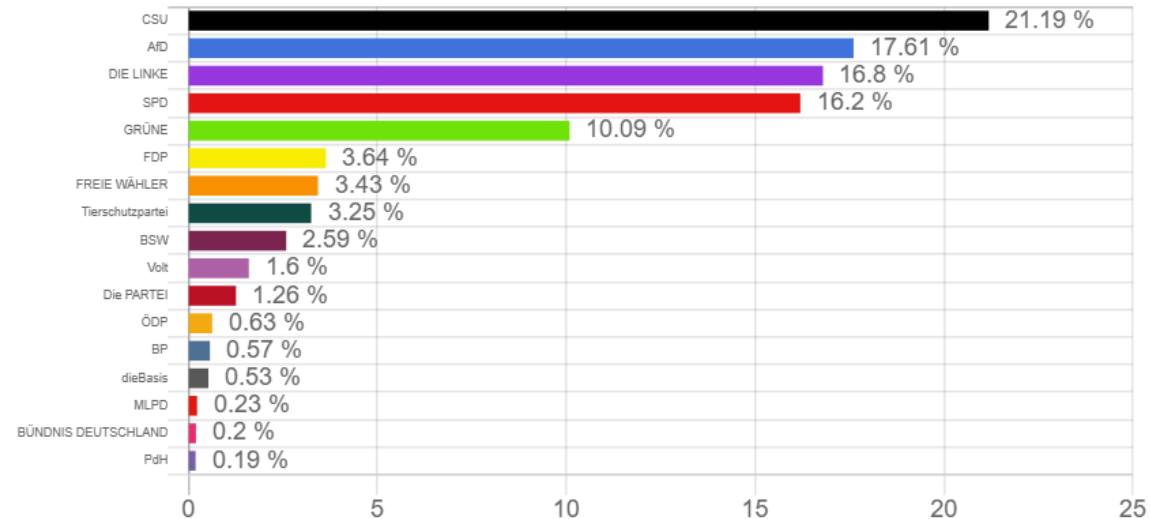
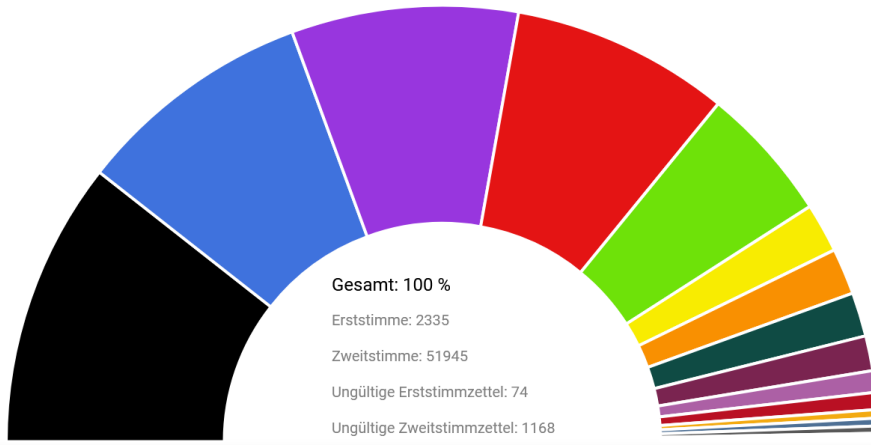
U-18 Wahl Bayern 2. Stimme Ergebnis



BAYERN

ZWEITSTIMME

ZWEITSTIMME



Seitz unterstrich, dass die U18-Wahllokale "Orte gelebter Demokratie" seien und dass jede abgegebene Stimme zeigt, dass die Politik die Perspektiven der jungen Generation ernst nehmen muss.

→ [Orte gelebter Demokratie: Fast 600 Wahllokale bei der U18-Wahl in Bayern](#)

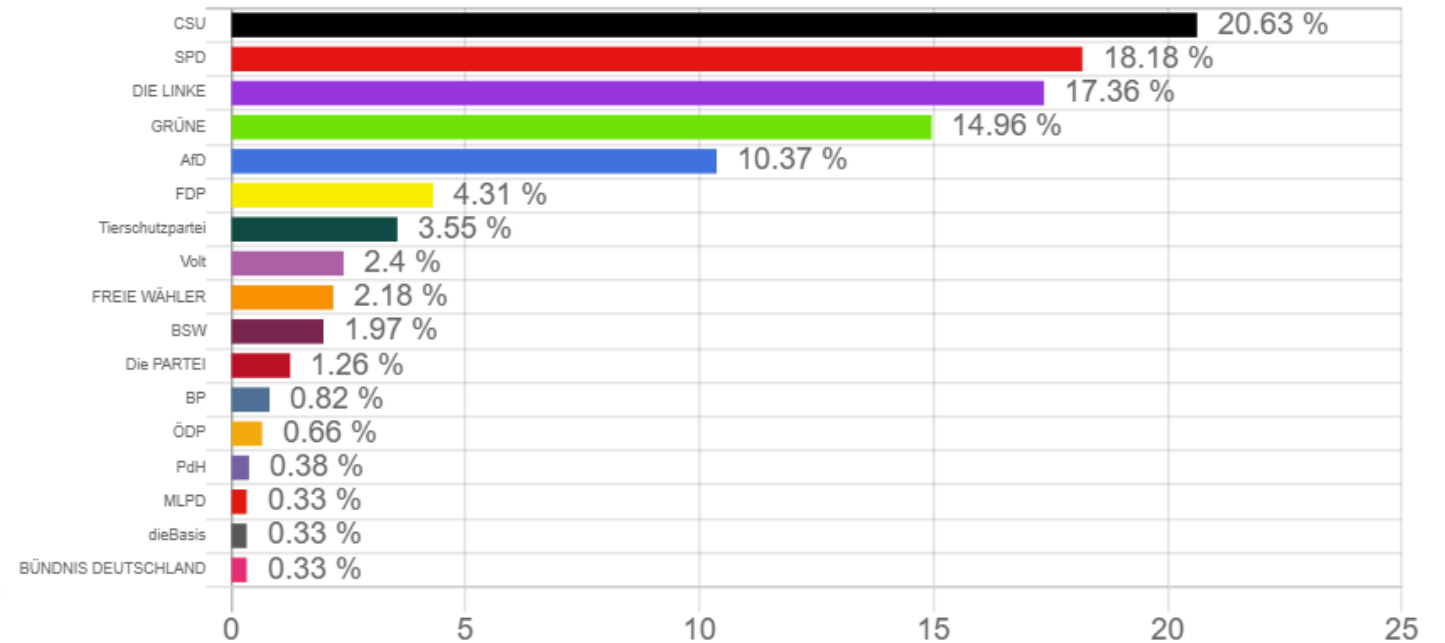
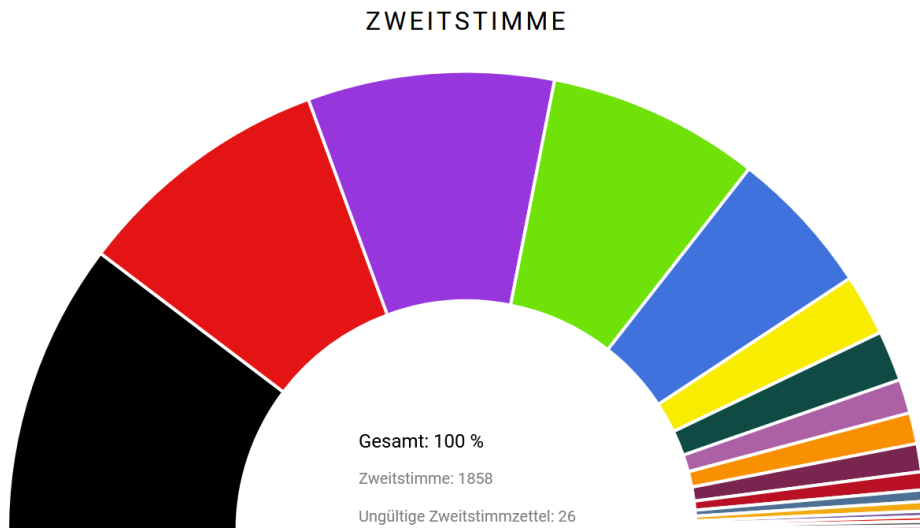
U18 Wahl

Ergebnisse 2.Stimme Landkreis



BAYERN / OBERBAYERN / MÜNCHEN-LAND

ZWEITSTIMME



Juniorwahl

Ergebnisse 2.Stimme Landkreis



Zweitstimme:



1. CDU/CSU	23,9 %
2. DIE LINKE	17,7 %
3. SPD	15,5 %
4. GRÜNE	15,2 %
5. AfD	7,8 %
6. FDP	7,3 %
7. Volt	3,3 %
8. BSW	2,5 %
9. Tierschutzpartei	2,0 %
10. Die PARTEI	1,7 %
11. FREIE WÄHLER	1,2 %
12. ÖDP	0,7 %
13. BP	0,4 %
14. MLPD	0,3 %
15. dieBasis	0,3 %
16. BÜNDNIS DEUTSCHLAND	0,1 %
17. PdH	0,1 %

Wahlergebnisse im Wahlkreis München-Land:

Direktmandat:

Florian Hahn (CSU)

Erststimme:

1. CDU/CSU	30,3 %
2. SPD	17,2 %
3. GRÜNE	17,0 %

Videoclips von Politiker*innen



@KJR_MUENCHENLAND