



OKJA Berichtswesen Landkreis München

Drittes Arbeitstreffen

20.10.2022 | 11:00 – 13:00

Digitale Veranstaltung

Fotoprotokoll: Lena Schuster / Tobias Kühn



Landkreis
München



KREISJUGENDRING
MÜNCHEN-LAND



HERZLICH WILLKOMMEN

Teilnehmer*innen

Markus
Bloch

Marcus
Fink

Arvid
Hummelberg

Robert
Laufmann

Christian
Then

Mina
Ünalán

Monika
Wilken

Julia
Horn

Sarah
Stadler

Jessica
Schmid

Lena
Schuster

Tobias
Kühn

Agenda

20.10.2022

4.
Arbeitsreffen

Einrichtungen,
Träger,
Kreisjugendamt

OKJA360° Bericht

1. Vorstellung
Bericht

2.
Kleingruppen

3. Plenum

4.
Sonstiges



Landkreis
München



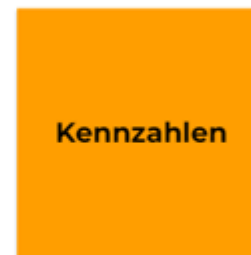
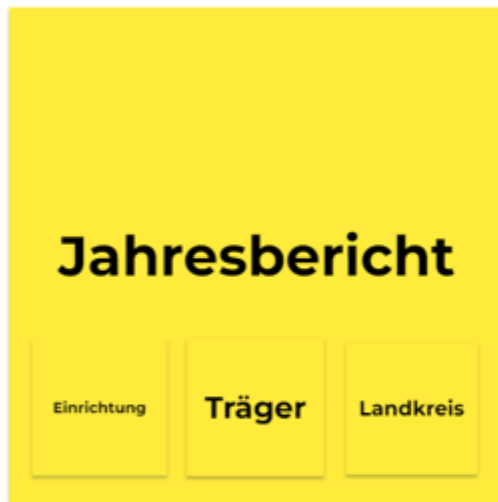


Vorstellung

Berichtsvorlage



Landkreis
München



Mit dem **OKJA 360° Berichtstool** können, auf Datengrundlage des Erfassungstools, jährlich mehrere Berichte erstellt werden. Ein großer **Einrichtungsbericht**, welcher in gekürzten Versionen an die **Vorgesetzten** und die **Kommunale Jugendpflege** (KOJA) geschickt werden. Der Bericht an die KOJA wird im Anschluss nochmals für den Landkreis zusammengefasst und jährlich im Juli im **Jugendhilfeausschuss** vorgestellt. Alle zwei Jahre kann ebenfalls der Bericht für die **Bundesjugendstatistik** aus dem OKJA 360° Dokumentationstool gespeist werden.



Vorstellung

Berichtsvorlage

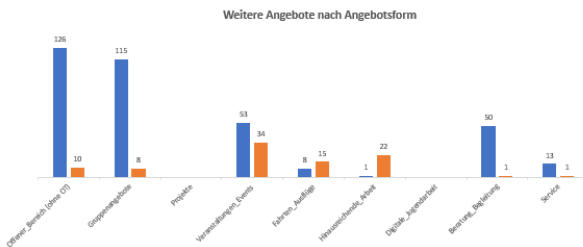
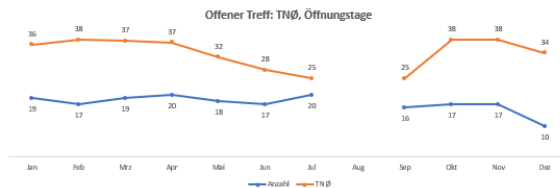
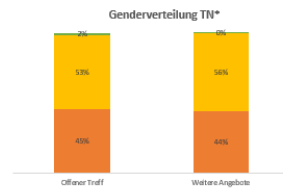
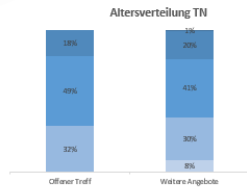



Landkreis
München



Daten
Zahlen

häufige Öffnungszeiten



Wichtigste Inhalte im Jahr 2022:
Nachhaltigkeit, Umwelt, Natur
Schule/Schulkooperation
Tiere

Relevanteste Entwicklungen im Jahr 2022:
E1
E2
E3

Wichtigste Themen im Jahr 2022:
Ängste
Beziehung, Sexualität
Delinquenz

Relevanteste Bedarfe im Jahr 2022:
B1
B2
B3

Kennzahlen

.K München)

Bevölkerung

Gesamt	25.234	
davon 6-9:	943	
davon 10-14:	1.158	
davon 15-17:	615	
davon 18-19:	407	
davon 20-24:	1.071	
Anteil 10-24:	13%	(von 13% bis 26%, LK: 16%)
Jugendquotient	32,4	(von 28,5 bis 45,4, LK: 34,1)

Quelle: Bayerisches Landesamt für Statistik; Stand: 31.12.2020

Besiedlung

Fläche in km2:	10,37	(von 5,23 bis 56,95km2, ø 20,5km2)
Bev. je km2:	2433	(von 97 bis 4184, ø 588)
Besiedelung:	dicht besiedelt	
Ortstyp:	kleine Mittelstadt	

Quelle: Statistisches Bundesamt; Stand: 31.12.2020

Sozialdaten

(Genauere Erläuterungen zur Einordnung der Daten finden sich im "Sozialbericht 2021 für den LK München")

Haushalte mit <1500€ Einkommen	10,6%	(von 4,4% bis 24,5%, LK: 13,4%)
Anteil Einw. ohne dt. Staatsbürgerschaft	20%	(von 12% bis 27%, LK: 18%)
Anteil straffälliger Jugendlicher	3,6%	(von 1,6% bis 5,0%, LK: 2,9%)
Anteil Jugendarbeitslose	0,7%	(von 0,2% bis 1,3%, LK: 0,7%)
Anteil unter 18 mit Behinderung	1,5%	(von 1,2% bis 1,9%, LK: 1,4%)
Sozialindex Jugendliche	0,54	(von 0,02 bis 0,87, LK: 0,44)

Quellen: Haushaltseinkommen aus "Sozialbericht 2021 für den LK München", weitere Daten: LRA München Sozialplanung; Stand: 31.12.2019



Vorstellung

Berichtsvorlage



...en habt ihr erreicht? Welche nicht? Welche würdet ihr gerne erreichen?

Welche Angebote haben sich positiv entwickelt? Warum? Welche Schritte werden daraus abgeleitet?

Zeitraum	Theke			Bandprobe			Anzahl	TN	Ant. %
	Anzahl	TN	Ant. %	Anzahl	TN	Ant. %			
Januar	2	5	60%	3	13	38%			
Februar	1	2	100%	3	13	38%			
März	1	2	100%	3	13	38%			
April	1	2	100%	3	13	38%			
Mai	1	2	100%	3	13	38%			
Juni	1	2	100%	3	13	38%			
Juli	1	2	100%	3	13	38%			
August									
September	1	2	100%	3	13	38%			
Oktober	1	2	100%	3	13	38%			
November	1	2	100%	3	13	38%			
Dezember	1	2	100%	2	9	22%			
Jahr	12	25	96%	32	139	37%			

Welche Angebote haben sich rückläufig entwickelt? Warum? Welche Schritte werden daraus abgeleitet?

Zeitraum	PCs			Bandprobe			Anzahl	TN	Ant. %
	Anzahl	TN	Ant. %	Anzahl	TN	Ant. %			
Januar	1	5	20%	2	12	20%			

Reflexion

Perspektive der Kinder und Jugendlichen

Was ist den Kindern und Jugendlichen in eurer Gemeinde in ihrem Leben wichtig?

Was ist den Kindern und Jugendlichen in eurer Gemeinde in ihrem Leben wichtig?
Welche Sichtweisen gibt es bei den Kindern und Jugendlichen vor Ort auf die OKJA?
Was ist den Kindern und Jugendlichen an der OKJA wichtig und welche Rolle spielt sie in ihrem Leben?
Welchen Einfluss haben die Lebensumstände der Kinder und Jugendlichen auf eure Arbeit?

Gemeinwesenorientierung

(bitte Frage über Dropdown auswählen)

Wie wirken sich die Besonderheiten der Gemeinde auf eure Arbeit aus?
Welche Impulse setzt die OKJA über eure Einrichtung hinaus?
Welche Auswirkungen gibt es auf euren Sozialraum durch eure Arbeit?
Wie wirkt sich die Vernetzung auf eure Arbeit aus?
Welche Möglichkeiten haben Kinder und Jugendliche in der Gemeinde politisch Einfluss zu nehmen?

Ziele & Prinzipien

(bitte Frage über Dropdown auswählen)

Wie finden sich die Ziele eures Trägers in euren Angeboten und Arbeitsweise wieder?
Wie finden sich eure Einrichtungsziele in euren Angeboten und Arbeitsweise wieder?
Was sind eure Lieblings SDGs und welche Angebote macht ihr dazu?
Was ist euer Lieblingsprinzip der Jugendarbeit und wie wird es für eure Zielgruppe sichtbar?

Weiterentwicklung der OKJA

(bitte Frage über Dropdown auswählen)

Welche gesellschaftlichen Entwicklungen waren für die Jugendarbeit am relevantesten und wie hat sich das ausgewirkt? Welche Schritte können daraus abgeleitet werden?
Welche Entwicklungen in der Gemeinde können für die Jugendarbeit relevant werden?
Welche Herausforderungen seht ihr für die Zukunft? Welchen Beitrag könnt ihr hierzu leisten?
Welche blinden Flecken hat die Jugendarbeit vor Ort?
Was war euer „Aha-Erlebnis“ bei der Erstellung dieses Berichts?

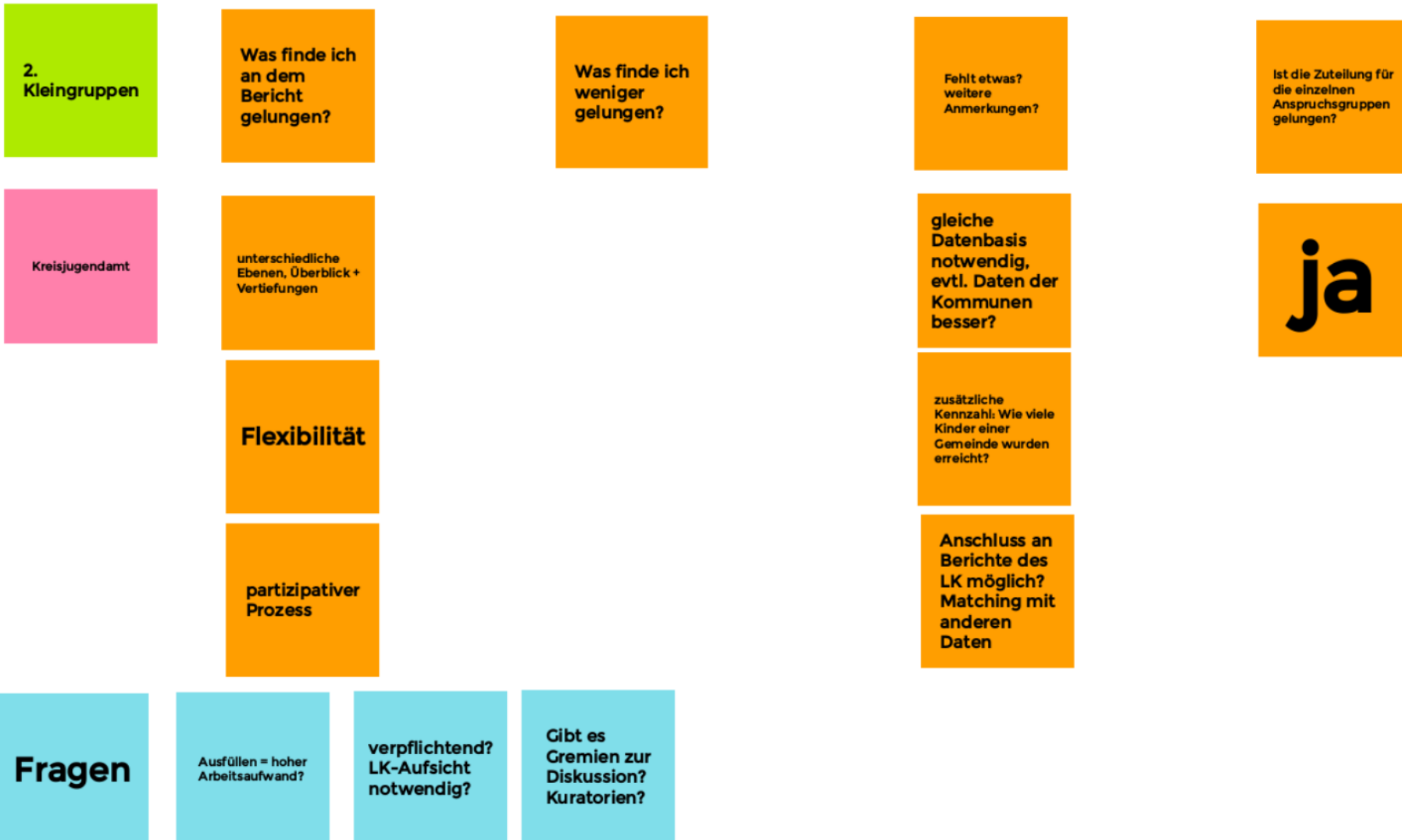


Gruppenarbeit





Gruppenarbeit





Sonstiges

**4.
Sonstiges**

**Abgabetermin
Bericht?**

zwischen Feb
und März -
genauer
Zeitpunkt
wird noch
vereinbart

**erster JHA
Termin?**

**Juli
2023**